



Santo Domingo, D. N.
12 de Noviembre de 2018

Señor

Gabriel Castro

Superintendencia de Valores de la República Dominicana
Av. Cesar Nicolás Penson No. 66, Gazcue,
Santo Domingo, Rep. Dom.


Asunto: Comunicación de Hecho Relevante sobre Rentabilidad del mes de octubre de 2018 del JMMB Fondo Mutuo de Mercado de Dinero.

Atención: Dirección de Oferta Pública

Distinguidos señores,


Agradeciendo de antemano su atención a la presente, y en cumplimiento con lo establecido tanto en el Reglamento de aplicación de la Ley de Mercado de Valores Art.404 así como en la Norma R-CNV-2015-33-MV que establece disposiciones sobre Información Privilegiada, Hechos Relevantes y Manipulación de Mercado, a través de la presente, tenemos a bien notificarles que la Rentabilidad correspondiente al período comprendido desde el **primero (01) al treinta (31) del mes de octubre de 2018** del JMMB Fondo Mutuo de Mercado de Dinero fue de **6.18%** siendo esta inferior al indicador comparativo de referencia del fondo, la Tasa de Interés Pasiva de 0-30 días publicada por el Banco Central de la República Dominicana, TIP 0-30: **6.35%** para el mes en cuestión.


Indicador Comparativo de Referencia



Nota: La tasa de rendimiento a comparar con el benchmark corresponde a una tasa anualizada expresada en términos mensuales cuyo objetivo es presentar la rentabilidad generada por el fondo a un corte de comparación en específico, considerando los días realmente transcurridos en dicho periodo.

Sin otro particular,


Daniel Martínez Espinal
Administrador de Fondos.



Av. Gustavo Mejía Ricart No. 102, esquina Abraham Lincoln.
Torre Corporativo 2010. Piso 15. Piantini. Santo Domingo, Rep. Dom.
Tel. 809.567.JMMB.(5662) Fax 809.620.JMMB.(5662)

ANEXO

TIP 0-30 DIAS BC

Superintendencia del
Mercado de Valores RD
Recepción de Documento
Otros hechos relevantes:
2018-11-12 03.26
03-2018-003354-01



Tasas de Interés Pasivas en Moneda Nacional de los Bancos Múltiples 2012-2018

PROMEDIO PONDERADO EN % NOMINAL ANUAL

Período	Certificados Financieros y/o Depósitos a Plazo								Promedio		Depósitos De Ahorros	Por Sector de Origen		Interbancaria
	Plazos/ Días								Ponderado	Simple		Público en General	Preferencial	
	0-30	31-60	61-90	91-180	181-360	De 361 días a 2 años	Mas de 2 años hasta 5 años	Mas de 5 años						
2018	4.7606	5.4435	6.3379	6.5999	6.0513	5.7244	5.5140	4.7748	5.7112	5.5923	0.5994	5.3570	7.0330	5.5986
Enero	3.5000	5.8600	5.8600	5.6900	5.5400	4.8900	6.2500	-	4.8600	5.2799	1.3700	4.6200	6.0000	6.3500
Febrero	4.2792	4.5696	5.5347	5.8965	5.6074	5.0974	7.1074	5.3700	4.9400	5.1875	1.3200	4.8341	5.5061	5.2500
Marzo	4.6670	5.8909	5.7062	5.7981	5.8626	5.6882	5.5636	5.4296	5.1360	5.4238	1.2467	4.9982	5.9379	5.5230
Abril	4.5853	4.4921	5.9291	6.2148	5.8336	5.5386	5.7600	4.8444	5.4641	5.3666	0.5496	5.2573	6.2453	5.3015
Mayo	4.2339	5.3019	5.9973	6.0397	5.9448	5.5115	5.4328	5.0346	5.4157	5.3214	0.5182	5.2540	6.0889	5.3093
Junio	4.6525	4.6231	5.9474	6.5325	5.8562	5.6076	5.3837	4.4172	5.5344	5.3096	0.5190	5.1291	6.9710	5.4344
Julio	4.3114	5.2240	6.2337	6.2254	6.0515	5.4864	5.3144	4.0657	5.5250	5.3166	0.5183	5.2264	6.6164	5.4165
Agosto	5.2976	6.1861	6.6769	6.4241	5.8791	5.8325	5.5431	4.7800	5.9961	5.7638	0.5211	5.5306	7.5017	5.5933
Septiembre	6.5515	6.3559	7.6000	7.8122	6.7286	6.7444	4.4409	4.5008	7.0070	6.4267	0.5204	6.3786	8.5946	5.8913
Octubre	6.3542	7.5116	7.3508	8.2431	6.9356	6.4619	6.2547	4.1832	7.1697	6.5270	0.5059	6.5483	8.7201	6.1515

¹Publicado en la página web del Banco Central en "Tasas de Interés Entidades de Intermediación Financiera"

²Promedio de los días transcurridos.

*Cifras preliminares

