

Reporte Mensual

Fecha de Corte: Domingo 28, Febrero 2021

JMMB Fondo Mutuo de Mercado de Dinero en Dólares

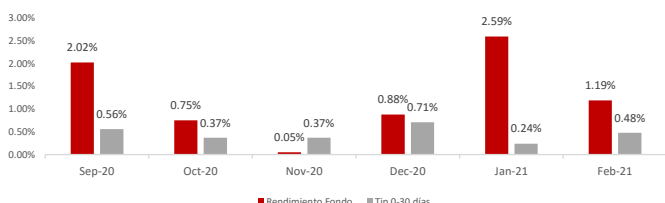


VALOR CUOTA (RDS)	
Primer día del mes	2/1/2021
	102.253789
Ultimo día del mes	2/28/2021
	102.332691
Último día del mes anterior:	1/31/2021
	102.239145

RENTABILIDAD HISTÓRICA			
Últimos 30 días	Últimos 90 días	Últimos 180 días	Últimos 365 días
1.21%	1.57%	1.29%	1.31%

PATRIMONIO NETO TOTAL	RENTABILIDAD ANUAL EFECTIVA (Últimos 30 días)
11,586,697.48	1.19%

INDICADOR COMPARATIVO DE REFERENCIA (BENCHMARK)

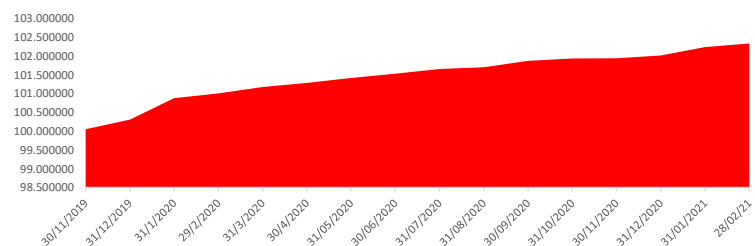


Fuente: Banco Central de la Rep. Dom.

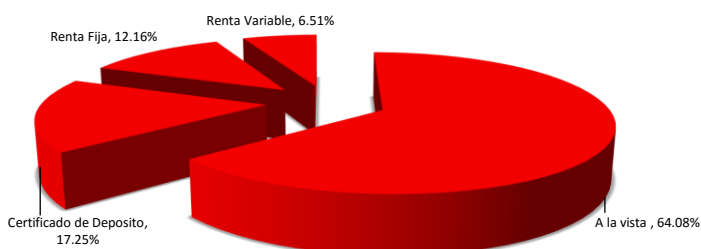
COMPOSICIÓN DEL PORTAFOLIO

POR PLAZOS	%
A la vista	64.08%
1-30	0.00%
31-60	17.25%
61-90	0.00%
91-120	0.00%
121-180	0.00%
181-365	0.44%
365+	18.23%


EVOLUCIÓN DEL VALOR CUOTA



POR TIPO DE INSTRUMENTO



POR SECTOR ECONÓMICO



INVERSIONES CON VINCULADOS	%
JMMB Puesto de Bolsa	0.00%
JMMB Bank	0.00%
Inversiones BDI	0.00%

COMISIONES Y GASTOS DEL MES	%	USD\$
Comision por Administracion	7.57%	9,618.15
Comision por Desempeño	1.47%	1,861.85
Auditoria	0.59%	743.12
Cargos Bancarios	0.03%	303.45
Comisiones Cevaldom	0.02%	166.22
Tarifa B por Mantenimiento SIMV	0.04%	356.91
Calificacion de Riesgo	0.05%	461.44

DATOS GENERALES DEL FONDO

Tipo de Fondo	Abierto y de Corto Plazo
Fecha de constitución	18 de abril de 2019
No. RMVP	SIVFIA-043
RNC	1-31-964966
Inversión inicial mínima	USD\$200.00
Periodo mínimo de permanencia	1 día calendario
Suscripciones adicionales mínima	USD\$100.00
Fecha de Inicio de Operaciones	27 de Noviembre de 2019

Infórmese de las características esenciales de la inversión en el JMMB Fondo Mutuo de Mercado de Dinero en Dólares, las que se encuentran contenidas en el prospecto de emisión y reglamento interno del fondo disponibles en la página web www.jmm.com.do y en la Superintendencia de Valores. La rentabilidad o ganancia obtenida en el pasado, no garantiza que se repita en el futuro.