



Santo Domingo, D. N.
15 de mayo de 2018

Señor
Gabriel Castro
Superintendencia de Valores de la República Dominicana
Av. Cesar Nicolás Penson No. 66, Gazcue,
Santo Domingo, Rep. Dom.



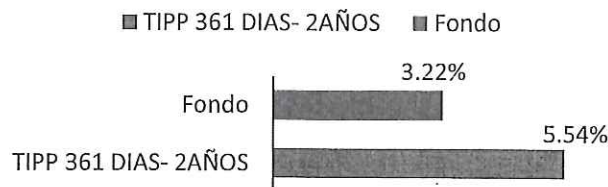
Asunto: Comunicación de Hecho Relevante sobre Rentabilidad del mes de abril de 2018 del JMMB Fondo Mutuo Plazo 90 Días –SIVFIA-025.

Atención: Dirección de Oferta Pública

Distinguidos señores,


Agradeciendo de antemano su atención a la presente, y en cumplimiento con lo establecido tanto en el Reglamento de aplicación de la Ley de Mercado de Valores Art.404 así como en la Norma R-CNV-2015-33-MV que establece disposiciones sobre Información Privilegiada, Hechos Relevantes y Manipulación de Mercado, a través de la presente, tenemos a bien notificarles que la Rentabilidad correspondiente al periodo del **primero (01) al treinta (30) del mes de abril de 2018** del JMMB Fondo Mutuo Plazo 90 Días fue de 3.22% siendo esta inferior al indicador comparativo de referencia del fondo, la Tasa de Interés Pasiva de 361 días a 2 años publicada por el Banco Central de la República Dominicana,(TIP 361 -2 Años) la cual fue de : 5.54% para el mes en cuestión.

INDICADOR COMPARATIVO DE REFERENCIA



Nota: La tasa de rendimiento a comparar con el benchmark corresponde a una tasa anualizada expresada en términos mensuales cuyo objetivo es presentar la rentabilidad generada por el fondo a un corte de comparación en específico, considerando los días realmente transcurridos en dicho periodo.

Sin otro particular,


Daniel Martinez
Administrador de Fondos



Av. Gustavo Mejía Ricart No. 102, esquina Abraham Lincoln.
Torre Corporativo 2010, Piso 15, Piantini, Santo Domingo, Rep. Dom.
Tel. 809.567.JMMB.(5662) Fax 809.620.JMMB.(5662)

Anexo

Tasas de Interés Pasivas en Moneda Nacional de los Bancos Múltiples 2012-2018


PROMEDIO PONDERADO EN % NOMINAL ANUAL

Periodo	Certificados Financieros y/o Depósitos a Plazo										Promedio		Depósitos		Por Sector de Origen		Interbancaria
	Plazo s/ Días										Simple		De Ahorros		Público en General		
	0-30	31-60	61-90	91-180	181-360	De 361 días a 2 años	Mas de 2 años hasta 5 años	Mas de 5 años	Ponderado	Simple	Ahorros	General	Preferencial				
2018	4.3212	4.9208	5.7877	5.9453	5.7104	5.3703	6.1218	5.2743	5.1073	5.3145	1.0811	4.9416	5.9454	5.4400			
Enero	3.5000	5.8600	5.8600	5.6900	5.5400	4.8900	6.2500	-	4.8600	5.2799	1.3700	4.6200	6.0000	6.3500			
Febrero	4.2792	4.5696	5.5347	5.8965	5.6074	5.0974	7.1074	5.3700	4.9400	5.1875	1.3200	4.8341	5.5061	5.2500			
Marzo	4.6670	5.8909	5.7062	5.7981	5.8626	5.6882	5.5636	5.4296	5.1360	5.4238	1.2467	4.9982	5.9379	5.5230			
Abril	4.5853	4.4921	5.9291	6.2148	5.8336	5.5386	5.7600	4.8444	5.4641	5.3666	0.5496	5.2573	6.2453				

¹Publicado en la página web del Banco Central en "Tasas de Interés Entidades de Intermediación Financiera"

²Promedio de los días transcurridos.

*Cifras preliminares



Dhe