

Reporte Mensual

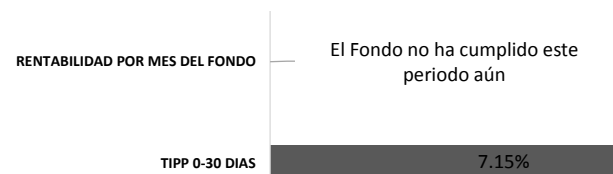
Fecha de Corte: miércoles, 28 de febrero de 2018

JMMB Fondo Mutuo Plazo 90 Días



VALOR CUOTA (RDS)	
Primer día del mes	16/02/2018
	1,000.000000
Ultimo día del mes	28/02/2018
	1,002.183752
Último día del mes anterior:	31/01/2018
	0.000000

INDICADOR COMPARATIVO DE REFERENCIA (BENCHMARK)

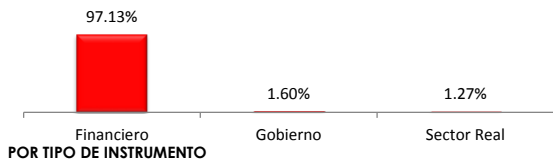


Fuente: Banco Central de la Rep. Dom.


COMPOSICIÓN DEL PORTAFOLIO

POR PLAZOS	%
A la vista	48.62%
1-30	0.00%
31-60	0.00%
61-90	0.00%
91-120	0.00%
121-180	0.00%
181-365	0.00%
365+	51.38%

POR SECTOR ECONÓMICO



POR TIPO DE INSTRUMENTO



INVERSIONES CON VINCULADOS	%
JMMB Puesto de Bolsa	0.00%
JMMB Bank	0.00%
Inversiones BDI	0.00%

"Sin calificación de riesgo"

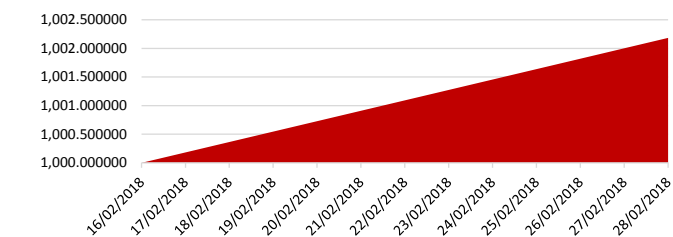
RENTABILIDAD HISTÓRICA

Últimos 30 días	Últimos 90 días	Últimos 180 días	Últimos 360 días
N/A	N/A	N/A	N/A

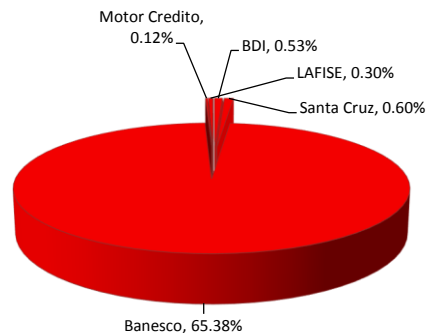
PATRIMONIO NETO TOTAL	RENTABILIDAD ANUAL EFECTIVA (Últimos 12 días)
23,066,494.63	6.86%

DURACIÓN DEL PORTAFOLIO (DÍAS)	NÚMERO TOTAL DE APORTANTES
1531.89	19

EVOLUCIÓN DEL VALOR CUOTA



POR EMISOR



COMISIONES Y GASTOS DEL MES	%	RDS
Comisión de administración	2.00%	
ITBIS comisión de administración	0.00%	
Gastos bancarios	0.00%	
Gastos publicidad y propaganda	0.00%	
Gastos custodio	0.00%	
Gastos de Auditoria	0.00%	
Gastos Honorarios Comité de Inversion	0.00%	

DATOS GENERALES DEL FONDO

Tipo de Fondo	Abierto y de Corto Plazo
Fecha de constitución	26 de Mayo de 2015
No. RMVP	SIVFIA-009
RNC	1-31-29392-1
Inversión inicial mínima	RD\$10,000.00
Periodo mínimo de permanencia	1 día calendario
Suscripciones adicionales mínima	RD \$ 1,000.00
Fecha de constitución	25 de Agosto de 2015

Infórmese de las características esenciales de la inversión en el JMMB Fondo Mutuo de Mercado de Dinero, las que se encuentran contenidas en el prospecto de emisión y reglamento interno del fondo disponibles en la página web www.jmmb.com.do y en la Superintendencia de Valores. La rentabilidad o ganancia obtenida en el pasado, no garantiza que se repita en el futuro.