

Reporte Mensual

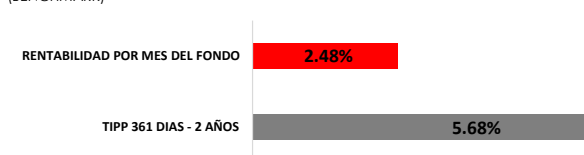
Fecha de Corte: sábado, 31 de marzo de 2018

JMMB Fondo Mutuo Rentabilidad Dinámica



VALOR CUOTA (RD\$)	
Primer día del mes	01/03/2018
	1,155.439720
Último día del mes	31/03/2018
	1,157.911188
Último día del mes anterior:	28/02/2018
	1,153.519726

INDICADOR COMPARATIVO DE REFERENCIA
(BENCHMARK)

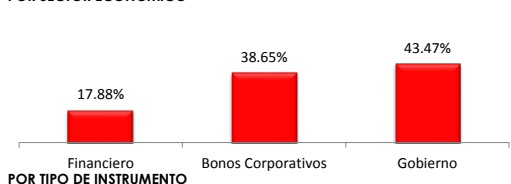


Fuente: Banco Central de la Rep. Dom.

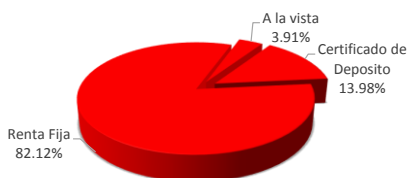
COMPOSICIÓN DEL PORTAFOLIO

POR PLAZOS	%
A la vista	3.91%
1-30	13.98%
31-60	0.00%
61-90	0.36%
91-120	0.00%
121-180	0.00%
181-365	6.14%
365+	75.62%

POR SECTOR ECONÓMICO



POR TIPO DE INSTRUMENTO



INVERSIONES CON VINCULADOS

Vinculado	%
JMMB Puesto de Bolsa	0.00%
JMMB Bank	0.00%
Inversiones BDI	0.00%

"Sin calificación de riesgo"

RENTABILIDAD HISTÓRICA

Last 30 days	Last 90 Days	Last 180 days	Last 360 days
2.57%	6.37%	13.20%	12.06%

PATRIMONIO NETO TOTAL

353,493,690.87

RENTABILIDAD ANUAL EFECTIVA

2.63%

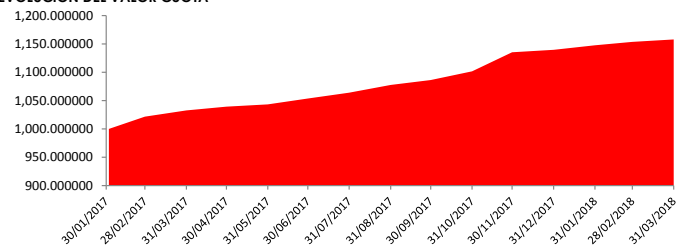
DURACIÓN DEL PORTAFOLIO (DÍAS)

1,992.28

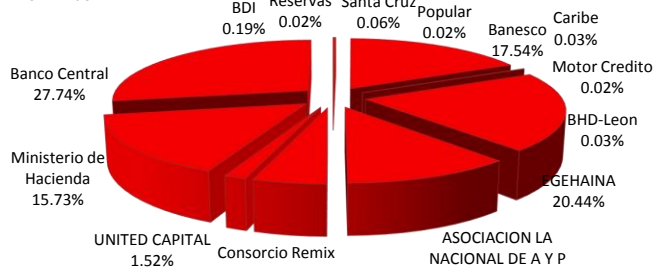
NÚMERO TOTAL DE APORTANTES

204

EVOLUCIÓN DEL VALOR CUOTA



POR EMISOR



COMISIONES Y GASTOS DEL MES

Comisión y Gasto	%	RD\$
Comisión por administración	2.00%	601,094.71
ITBIS comisión de administración	0.37%	108,197.06
Comisión por desempeño (Comisión + ITBIS)	0.00%	
Gastos bancarios	0.02%	6,728.24
Gastos custodia	0.11%	33,324.67
Gastos de Auditoría	0.12%	34,202.30
Honorarios Comité de Inversión	0.00%	
Otros Gastos Gestión Corriente	0.00%	

DATOS GENERALES DEL FONDO

Tipo de Fondo	Abierto y de Largo Plazo
Fecha de constitución	18 de Octubre de 2016
No. RMVP	SIVFIA-018
RNC	1-31-52636-5
Inversión inicial mínima	RD\$100,000.00
Periodo mínimo de permanencia	365 días calendario
Suscripciones adicionales mínima	RD \$ 100,000.00
Fecha de Inicio de Operaciones	01 de Febrero de 2017

Infórmese de las características esenciales de la inversión en el JMMB Fondo Mutuo Rentabilidad Dinámica, las que se encuentran contenidas en el prospecto de emisión y reglamento interno del fondo disponibles en la página web www.jmm.com.do y en la Superintendencia de Valores. La rentabilidad o ganancia obtenida en el pasado, no garantiza que se repita en el futuro.